

NU SKIN ZAŘÍZENÍ

***DÍKY KRÁSNÉ POKOŽCE SE BUDETE CÍTIT TAK,
JAKO BY VÁS NIC NEMOHLO ZASTAVIT.***

*SE ZAŘÍZENÍMI NU SKIN PRO DOMÁCÍ PÉČI O PLEŤ SI MŮŽETE ZCELA PODLE
SEBE VYTVOŘIT SYSTÉM PÉČE, KTERÝ VÁM K TAKOVÉ PLETI POMŮŽE.*



ageLOC LumiSpa iO & Activating Cleanser

Hlubkové čištění,
exfoliace a obnova pleti

Jako první krok své denní péče,
ráno a večer po dvou minutách

Dokonalá optimalizace péče o pleť. Viditelně
čistější, jemnější, hladší, zářivá a mladistvě
vypadající pleť díky chytré personalizaci,
inteligentnímu vedení a připojení k IoT,
které svými superschopnostmi pomohou
k lepším výsledkům.

Technologie Two-Sense Motion,
chytrá technologie IoT



ageLOC LumiSpa & Activating Cleanser

Hlubkové čištění,
exfoliace a obnova pleti

Jako první krok své denní péče,
ráno a večer po dvou minutách

Viditelně čistější, jemnější, hladší,
zářivá, mladistvě vypadající pleť
se sníženým výskytem
zvětšených pórů.

Technologie Two-Sense Motion



ageLOC Boost & Activating Serum

Rozjasnění, zdravá barva

Po čištění a tonizaci jednou
denně dvě minuty.

Posiluje přirozenou krásu vaší
pleti, aby byla jasnější, plnější
a pružnější. Přípravek Activating
Serum pomáhá snižovat výskyt
tmavých teček.

Technologie měnitelného
pulzního mikroproudu



ageLOC Galvanic Spa & Facial Gels

Anti-agingová péče o pleť

Po čištění
2-3krát týdně

Zpevňují a vypínají pleť, zároveň
ji zbavují nečistot a pomáhají
viditelně zmenšovat linky a vrásky.

Stejnoseměrný /
galvanický mikroproud



ageLOC Galvanic Body Spa & Body Shaping Gel

Tvarování těla a tonizace

3krát týdně

Snižují výskyt celulitidy a vyhlazují
pleť, což pomáhá k pevnějšímu
a vyrýsovanějšímu vzhledu.

Pulzní stejnosměrný /
galvanický mikroproud

K ČEMU
TO JE?

POUŽITÍ

PŘÍNOSY

TECHNOLOGIE,
KTERÁ JE ZA TÍM

*Zdroj: Euromonitor International Limited; hodnoty vyjádřené v maloobchodních prodejních cenách; všechny kanály; 2017 až 2020. Kosmetické systémy jsou kosmetická zařízení pro domácí péči o pleť, které tvoří exkluzivní dvojici s lokálně aplikovatelným přípravkem stejné značky nebo se doporučuje používat je společně. Ověření tvrzení je založeno na průzkumu společnosti Euromonitor mezi zákazníky a na metodologii provedené v lednu až březnu 2021. Do prodeje kosmetických zařízení pro domácí péči o pleť spadají prodej elektrických obličejových čisticích prostředků, jak je to definováno v pasportní databázi. Do této kategorie nepatří přístroje na péči o vlasy/stříhání vlasů, holicí stroje a přístroje na ústní péči.



ageLOC LumiSpa iO
ACTIVATING CLEANSER

*VLOŽTE CHYTROU PÉČI O PLEŤ
ZÍSKEJTE ZÁŘIVĚ MLADISTVOU PLEŤ*

DÍKY ČEMU JE AGELOC LUMISPA iO V PÉČI O PLEŤ SUPERHRDINOU?

ageLOC LumiSpa iO je multifunkční kosmetické řešení. Je vybaveno patentovanou technologií Two-Sense Motion (dvousměrného pohybu), která při použití spolu s přípravky ageLOC LumiSpa Activating Cleanser pleť důkladně čistí, jemně exfoliuje a poskytuje jí 7 skvělých benefitů. Ale to není všechno – ageLOC LumiSpa iO se propojuje s aplikací Nu Skin Vera a optimalizuje vaši péči o pleť pomocí osobně přizpůsobených postupů péče o pleť, inteligentního vedení, různých ocenění, časové osy Selfie a dalších funkcí.

BENEFITY

100 % UŽIVATELEK MĚLO HLADŠÍ, JEMNĚJŠÍ A VIDITELNĚ ČISTĚJŠÍ PLEŤ**

53 % AŽ 62 % UŽIVATELEK MĚLO MĚNĚ VIDITELNÉ PÓRY*** 1***


O 62 % VYŠŠÍ JAS PLETI**1

71% SNÍŽENÍ VÝSKYTU PUPÍNKŮ²

ČISTÝ VZHLED
SVĚŽEST

ČISTICÍ PŘÍPRAVKY A ACTIVATING CLEANSER

Všech pět přípravků ageLOC LumiSpa Activating Cleanser, konkrétně navržených (a otestovaných) pro použití s vašim LumiSpa iO, je vyrobeno s ohledem na různé typy pleti: suchou, normální až smíšenou, mastnou, citlivou nebo problematickou pleť. Umožňují jemný, ale přesto důkladný kontakt hlavičky s pokožkou a čištění, čímž optimalizují účinnost patentované technologie Two-Sense Motion ageLOC LumiSpa iO.



ZPŮSOB POUŽITÍ

Začněte tím, že spárujete zařízení LumiSpa iO s aplikací Nu Skin Vera ve svém telefonu. Po spárování si vyberte předem nahraný postup péče nebo si v aplikaci vytvořte vlastní.

1. KROK

Navlhčete si obličej vlažnou vodou. Dejte si na ruku dostatečné množství (větší než mandle) přípravku LumiSpa Activating Cleanser, který je nejvhodnější pro váš typ pleti. Naneste rovnoměrně na obličej. Navlhčete silikonovou hlavičku a zapněte přístroj.

2. KROK

Vyčistěte si pleť zařízením LumiSpa iO za dvě minuty. Pomalými a širokými tahy zařízením pohybujte po obličejí. Obličej nedrhněte ani na zařízení příliš netlačte. Když budete zařízení používat nesprávně, začne vibrovat. Zastaví se každých 30 sekund. To je pro vás signál, abyste se přesunuli na další část obličeje.

3. KROK

Opláchněte obličej vodou a jemně ho osušte. Pokračujte dalšími kroky v postupu. Nejlepších výsledků dosáhnete, když budete systém ageLOC LumiSpa iO používat dvě minuty dvakrát denně.

4. KROK

Sejměte silikonovou hlavičku ze zařízení. Opláchněte ji vodou a zároveň odstraňte přebytek čistícího přípravku. Řádně osušte. Zařízení opláchněte pod tekoucí vodou. Otřete zařízení dosucha.

5. KROK



CHYTRÉ FUNKCE IoT A PÉČE O OČI

Díky Bluetooth se zařízení může propojit s aplikací Nu Skin Vera ve vašem telefonu a zpřístupnit vám takové funkce, jako je inteligentní vedení, osobně přizpůsobené postupy péče o pleť, časové osy selfie, snadné doobjednání, přehledy používání, personalizovaná doporučení k produktům, různá ocenění, a další.

Dokončete svou denní péči tím, že ošetříte jemnou pleť pod očima a kolem nich. Použijte ageLOC LumiSpa iO Accent & IdealEyes se svým zařízením k exfoliaci a osvěžení okolí očí.

¹Klinické studie provedené se systémem ageLOC LumiSpa. Výsledky a účinnost lze extrapolovat na systém ageLOC LumiSpa iO.

²**³***Výsledky získané z odborného posudku třetí strany na základě 12týdenní studie in vivo založené na používání spotřebitelů a provedené u 150 žen ve věku od 35 do 65 let s různými typy pleti. Všechny osoby dostaly pokyn místo svého běžného čistícího přípravku na obličej 12 týdnů ráno a večer používat systém LumiSpa odpovídající typu jejich pleti. Výše získané výsledky odpovídají:

³*Podíl osob, u kterých došlo k viditelnému zlepšení pleti zjištěnému na konci studie klinickým srovnávacím (všechny kombinace typů pleti / čistící přípravky LumiSpa / silikonové hlavičky).

²**Pozorování klinického hodnotitele po 12 týdnech. Účastníci studie dostali pokyn, aby používali ageLOC LumiSpa s jemnou hlavičkou a přípravkem Cleanser pro citlivou pleť, normální hlavičkou s přípravkem Cleanser pro normální nebo smíšenou pleť a tvrdou hlavičkou s přípravkem Cleanser pro mastnou pleť.

³***Pozorování provedené klinickým hodnotitelem po 12 týdnech na pokožce obličeje po použití jednoho ze 3 následujících systémů: Normální nebo smíšená pleť/normální hlavička (zlepšení o 53,6 %), suchá pleť/normální hlavička (zlepšení o 62,1 %), mastná pleť/tvrdá hlavička (zlepšení o 56,5 %), dvakrát denně po dobu 12 týdnů.

²Studie provedená na 30 účastnících, mužích a ženách ve věku 18–45 let s pleťí náchylnou k tvorbě pupínek, kteří používali jemnou silikonovou hlavičku a ageLOC LumiSpa Activating Cleanser – pro problematickou pleť po dobu 12 týdnů.



ageLOC & LumiSpa
ACTIVATING CLEANSER

1 KROK. 2 MINUTY. 7 BENEFITŮ.

JAK ageLOC LUMISPA FUNGUJE?

ageLOC LumiSpa iO je multifunkční kosmetické řešení. Je vybaveno patentovanou technologií Two-Sense Motion (dvousměrného pohybu), která při použití spolu s přípravky ageLOC LumiSpa Activating Cleanser pleť důkladně čistí, jemně exfoliuje a poskytuje jí 7 skvělých benefitů.

PŘÍNOSY

100 % UŽIVATELŮ MĚLO HLADŠÍ, JEMNĚJŠÍ A VIDITELNĚ ČISTĚJŠÍ PLEŤ**1

53 % AŽ 62 % UŽIVATELŮ MĚLO MĚNĚ

VIDITELNÉ PÓRY***1

O 62 % VYŠŠÍ JAS PLETI**1

71% SNÍŽENÍ VÝSKYTU PUPÍNKŮ²

ČISTÝ VZHLED
SVĚŽEST

ČISTICÍ PŘÍPRAVKY ACTIVATING CLEANSER

Jsou navrženy pro potřeby suché, normální/smíšené, mastné, citlivé nebo problematické pleti a aby umožňovaly jemný, ale přesný čisticí účinek, který je pro zařízení potřeba. Každý čisticí přípravek obsahuje naši směs ageLOC, která cílí na příčiny viditelných známek stárnutí pleti.



ZPŮSOB POUŽITÍ

Navlhčete si obličej vlažnou vodou. Dejte si na ruku dostatečné množství (větší než mandle) přípravku LumiSpa Activating Cleanser, který je nejvhodnější pro váš typ pleti. Naneste rovnoměrně na obličej. Navlhčete silikonovou hlavici a zapněte přístroj.

1. KROK

Vyčistěte si pleť zařízením LumiSpa za dvě minuty. Pomalými a širokými tahy zařízením pohybujte po obličejí. Obličej nedrhněte ani na zařízení příliš netlačte. Když budete zařízením používat nesprávně, začne vibrovat. Zastaví se každých 30 sekund. To je pro vás signál, abyste se přesunuli na další část obličeje.

2. KROK

Opláchněte obličej vodou a jemně ho osušte. Pokračujte dalšími kroky v postupu. Nejlepších výsledků dosáhnete, když budete systém ageLOC LumiSpa používat dvě minuty dvakrát denně.

3. KROK

Sejměte silikonovou hlavici ze zařízení. Opláchněte ji vodou a zároveň odstraňte přebytek čisticího přípravku. Řádně osušte. Zařízení opláchněte pod tekoucí vodou. Otřete zařízení dosucha.

4. KROK



POKROČTE DÁLE DÍKY OČNÍ PĚČI

Čištěním péče o pleť nekončí. Dokončete svou denní péči tím, že ošetříte jemnou pleť pod očima a kolem nich.

Použijte ageLOC LumiSpa Accent Head & IdealEyes se svým zařízením k exfoliaci a osvěžení okolí očí šetrnými dotyky, které vaše pleť potřebuje.

¹Klinické studie provedené se systémem ageLOC LumiSpa. Výsledky a účinnost lze extrapolovat na systém ageLOC LumiSpa iO.

^{**}/^{***}Výsledky získané z odborného posudku třetí strany na základě 12týdenní studie in vivo založené na používání spotřebitelů a provedené u 150 žen ve věku od 35 do 65 let s různým typem pleti. Všechny osoby dostaly pokyn místo svého běžného čisticího přípravku na obličej 12 týdnů ráno a večer používat systém LumiSpa odpovídající typu jejich pleti. Výše získané výsledky odpovídají:

^{*}Podíl osob, u kterých došlo k viditelnému zlepšení pleti zjištěnému na konci studie klinickým srovnávacím (všechny kombinace typů pleti / čisticí přípravky LumiSpa / silikonové hlavice).

^{**}Pozorování klinického hodnotitele po 12 týdnech. Účastníci studie dostali pokyn, aby používali ageLOC LumiSpa s jemnou hlavici a přípravkem Cleanser pro citlivou pleť, normální hlavici s přípravkem Cleanser pro normální nebo smíšenou pleť a tvrdou hlavici s přípravkem Cleanser pro mastnou pleť.

^{***}Pozorování provedené klinickým hodnotitelem po 12 týdnech na pokožce obličeje po použití jednoho ze 3 následujících systémů: Normální nebo smíšená pleť/normální hlavice (zlepšení o 53,6 %), suchá pleť/normální hlavice (zlepšení o 62,1 %), mastná pleť/tvrdá hlavice (zlepšení o 56,5 %), dvakrát denně po dobu 12 týdnů.

²Studie provedená na 30 účastnících, mužích a ženách ve věku 18–45 let s pleť náchylnou k tvorbě pupínků, kteří používali jemnou silikonovou hlavici a ageLOC LumiSpa Activating Cleanser – pro problematickou pleť po dobu 12 týdnů.



ageLOC Boost ACTIVATING SERUM

DOPŘEJTE SI JASNĚJŠÍ A PLNĚJŠÍ PLEŤ ZA POUHÉ DVĚ MINUTY DENNĚ.

TECHNOLOGIE MĚNITELNÉHO PULZNÍHO MIKROPROUDU

Přerušované měnitelné impulzy jsou vysílány do pleti. V kombinaci s přípravkem Activating Serum optimalizuje pleť a dodává jí mladistvější vzhled.



PŘÍNOSY

POMÁHÁ ZPOMALOVAT VIDITELNÉ PROJEVY PŘEDČASNÉHO STÁRNUTÍ PLETI.

POSILUJE PŘIROZENOU KRÁSU VAŠÍ PLETI, ABY VYPADALA JASNĚJŠÍ, PLNĚJŠÍ A PRUŽNĚJŠÍ.

PODPORUJE BUNĚČNOU OBNOVU PLETI.

POSKYTUJE JEMNOU EXFOLIACI.

DISPONUJE TECHNOLOGIÍ MĚNITELNÉHO PULZNÍHO MIKROPROUDU, KTERÁ ČEKÁ NA REGISTRACI PATENTU A KTERÁ OPTIMALIZUJE A AKTIVUJE PLEŤ, ČÍMŽ PODPORUJE JEJÍ MLADISTVĚJŠÍ VZHLED.

PŘÍPRAVEK ACTIVATING SERUM POMÁHÁ SNIŽOVAT VÝSKYT TMAVÝCH TEČEK.

ACTIVATING SERUM

Poskytuje optimální vodivost pro měnitelný pulzní mikroproud a péče o pleť má prospěch z jeho klíčových složek:

- SMĚS ageLOC
- ROZJASNŮJÍCÍ SMĚS: VÝTAŽEK Z MOŘSKÉHO NARCISU (CEA), DERIVÁT VITAMÍNU C, NIACINAMID
- VÝTAŽEK Z PLODŮ KAVIÁROVÉHO CITRUSU
- SMĚS PRO PLNĚJŠÍ VZHLED PLETI: VÝTAŽKY Z RŮZNÝCH PLODŮ, KYSELINA HYALURONOVÁ



ZPŮSOB POUŽITÍ

Po čištění a tonizaci zapněte zařízení tak, že prstem přejedete po celé délce dotykové plochy směrem nahoru.

1. KROK

Na vodivý povrch zařízení naneste obsah tří pumpiček ageLOC Boost Activating Serum. Rovnoměrně sérum rozetřete po polovině obličeje.

2. KROK

Začněte aplikaci tak, že prstem přejedete po celé délce dotykové plochy směrem nahoru. Přejíždějte vodivým povrchem po obličeji klouzavým pohybem nahoru a ven.

3. KROK

Opakujte 2. a 3. krok na druhé straně obličeje.

4. KROK

Přebytečné Activating Serum vmasírujte do pokožky a pokračujte v běžném procesu péče o pleť.

5. KROK

FOTOGRAFIE PŘED A PO¹



Před aplikací

Po 12 týdnech



Před aplikací

Po 12 týdnech

První viditelné výsledky za pouhých 7 dní¹ a benefity, které vydrží po celý den⁵.

¹ Výsledky získané z nezávislého odborného hodnocení na základě 12týdenní in vivo, jednoduše zaslepené studie založené na používání spotřebitelů, provedené u 32 žen ve věku 25 až 40 let, které používaly systém ageLOC Boost jednou denně po dobu 12 týdnů.

⁵ Výsledky získané z nezávislého odborného hodnocení na základě 6týdenní in vivo studie založené na používání spotřebitelů a provedené u 20 žen ve věku od 25 do 40 let, které používaly ageLOC Boost Activating Serum společně se zařízením ageLOC Boost 1x denně po dobu 6 týdnů.

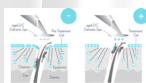


ageLOC Galvanic Spa FACIAL GELS (GELY NA OBLIČEJ)

HLEDÁTE TAJEMSTVÍ MLADISTVÉHO VZHLEDU PLETI? TADY JE ODPOVĚĎ.

TECHNOLOGIE STEJNOSMĚRNÉHO / GALVANICKÉHO MIKROPROUDU

Podobně, jako je tomu u sady magnetů, zařízení využívá stejnosměrný proud, který podporuje přísun klíčových látek do pleti. Používají se různá nastavení, při kterých nejdřív záporný proud přesune Pre-Treat Gel s negativním nábojem do pleti, kde se naváže na nečistoty. Kladný proud potom tyto nečistoty vytáhne a zároveň přesune složky ageLOC s kladným nábojem z přípravku Treatment Gel do epidermis.



PŘÍNOSY

POMÁHAJÍ VIDITELNĚ REDUKOVAT LINKY I VRÁSKY, ODHALUJÍ PEVNĚJŠÍ, VYPNUTĚJŠÍ PLEŤ S VYRÝSOVANÝMI KONTURAMI.

CÍLÍ NA PŘÍČINY STÁRNUTÍ, ABY BYL ZACHOVÁN MLADISTVÝ VZHLED PLETI A OMEZILY SE PROJEVY STÁRNUTÍ.

REGENERUJÍ A OŽIVUJÍ UNAVENOU, NAMÁHANOU PLEŤ.

POMÁHAJÍ BOJOVAT PROTI NEGATIVNÍM ÚČINKŮM OXIDAČNÍHO STRESU ZPŮSOBENÉHO STRESOVÝMI FAKTORY V PROSTŘEDÍ.

GALVANICKÉ PROUDĚNÍ PODPORUJE DODÁVÁNÍ PROSPĚŠNÝCH SLOŽEK DO EPIDERMIS.

AGELOC GALVANIC SPA FACIAL GELS

V čem tkví tajemství těchto úžasných benefitů?

Ve spojení vašeho zařízení a těchto klíčových ingrediencí:

- VÝTAŽKŮ Z MĚSIČKU A MOŘSKÝCH ŘAS (V PŘÍPRAVKU PRE-TREAT GEL).

- ageLOC SLOŽKY, ARGININ A LÁTKY PEČUJÍCÍ O PLEŤ, VÝTAŽEK ZE ZELENEHO ČAJE A VÝTAŽEK Z MOŘSKÝCH ŘAS JANIA RUBENS (CEA) (V PŘÍPRAVKU TREATMENT GEL).



ZPŮSOB POUŽITÍ

Po vyčištění pleti aplikujte obsah ampulky obsahující Pre-Treat Gel rovnoměrně na celý obličej a krk, vyhněte se přitom oblasti očí, očních víček a rtů.

1. KROK

Stlačte výběrové tlačítko, dokud se na displeji nerozsvítí číslo 1. Tato fáze trvá 2 minuty.

2. KROK

Důkladně si navlhčete ruce přípravkem NaPCA Moisture Mist nebo vodou. Vlhkou rukou držte zařízení a dotýkejte se přitom chromové destičky na zadní straně. Poté začněte pomalu hlavicí nástavce přejíždět po pokožce. Vyhněte se přitom citlivým oblastem, jako jsou oči, oční víčka a rty.

3. KROK

Na konci galvanického ošetření vydá zařízení dlouhé pípnutí následované dvěma krátkými pípnutími a automaticky se vypne. Přebytečný gel odstraňte z pokožky a ze zařízení pomocí vlhkého ručníku.

4. KROK

Celý postup opakujte s celou lahvičkou ageLOC Treatment Gel a výběrem aplikace číslo 2 na vašem zařízení. Tato fáze trvá 3 minuty.

5. KROK

FOTOGRAFIE PŘED A PO⁶



Před aplikací

Po jedné aplikaci

1. OMEZENÝ VÝSKYT VRÁSEK KOLEM OČÍ.
2. OMEZENÝ VÝSKYT LINEK AVRÁSEK PODOČIMA.
3. ZMENŠENÍ VÁČKŮ PODOČIMA / ZVÝŠENÁ PEVNOST PLETI KOLEM OČÍ.
4. OMEZENÝ VÝSKYT JEMNÝCH LINEK NATVÁŘÍCH.
5. OMEZENÝ VÝSKYT VIDITELNÝCH NOSORETNÍCH RÝH („VRÁSKY SMÍCHU“ KOLEM ÚST).
6. VIDITELNĚ ZDVIŽENÁ OBLAST BRADY / ZLEPŠENÁ PEVNOST POKOŽKY.

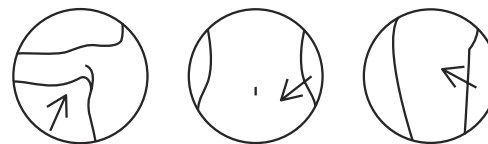
Po 4 týdnech účastnice studie pocítily, že se elasticita jejich pokožky zlepšila průměrně o 48 %.⁶

⁶ Výsledky získané v roce 2020 z odborného hodnocení třetí stranou na základě 4týdenní in vivo, jednoduše zaslepené randomizované studie založené na používání spotřebiteli, provedené u 30 žen, které tento systém používaly třikrát týdně.




ageLOC Galvanic Body Spa BODY SHAPING GEL

OPTIMALIZACE VAŠEHO TĚLA.



TECHNOLOGIE VYUŽÍVAJÍCÍ PULZNÍ STEJNOSMĚRNÝ / GALVANICKÝ MIKROPROUD

Naše technologie galvanického pulzního mikroproudu využívá odpuzování elektrických nábojů a je optimalizovaná tak, aby podporovala přísun klíčových složek do pleti na pažích, bříše, hýždích a stehnech; pulzy mikroproudu zároveň pomáhají stimulovat pokožku. Spolu s ageLOC Body Shaping Gel pomáhá tato technologie zmírňovat viditelné známky stárnutí pleti a ta získává hladší, pevnější a mladistvější vzhled.



PŘÍNOSY

- CÍLÍ NA PŘÍČINY STÁRNUTÍ, ABY BYL ZACHOVÁN MLADISTVÝ VZHLED PLETI A OMEZILY SE PROJEVY STÁRNUTÍ.
- POMÁHÁ ZJEMŇOVAT VZHLED CELULITIDY, ABY TAK BYLO DOSAŽENO PEVNĚJŠÍHO A VYRÝSOVANĚJŠÍHO VZHLEDU POKOŽKY.
- POSILUJE STRUKTURU POKOŽKY, ČIMŽ POMÁHÁ ZÍSKAT A UDRŽOVAT JEJÍ MLADISTVÝ VZHLED.
- PATENTOVANÝ PULZNÍ GALVANICKÝ PROUD NAPOMÁHÁ STIMULACI POKOŽKY A PODPORUJE PŘÍSUN PROSPĚŠNÝCH SLOŽEK DO EPIDERMIS.

BODY SHAPING GEL

Tyto skvělé benefity vám přináší spojení vašeho zařízení a klíčových složek s negativním nábojem pocházejících z řasy Laminaria Digitata.



ZPŮSOB POUŽITÍ

Naneste ageLOC Body Shaping Gel na oblast, na kterou se chcete v danou chvíli zaměřit.

1. KROK

Důkladně si navlhčete prsty a dlaň vodou nebo přípravkem NaPCA Moisture Mist.

2. KROK

Stiskněte jednou tlačítko On/Off. Uprostřed displeje se objeví kroužky ageLOC.

3. KROK


Dotkněte se vodivým povrchem pokožky, na kterou jste nanесли ageLOC Body Shaping Gel. Uslyšíte 1, 2, nebo 3 pípnutí, protože zařízení automaticky nastavuje hladinu proudu, která nejlépe odpovídá vašemu typu pleti. Začněte lehce masírovat kruhovým pohybem v místech, kam jste nanесли přípravek.

4. KROK

Na konci aplikace zařízení zapípá jednou dlouze a potom dvakrát krátce na znamení, že je ošetření dokončeno. Zbývající produkt odstraňte z pokožky a pro lepší využití benefitů ještě použijte ageLOC Dermal Effects.

5. KROK

FOTOGRAFIE PŘED A PO⁷



Před aplikací

Po 6 týdnech

POKRAČUJTE S ageLOC DERMATIC EFFECTS



Aplikujte ageLOC Dermal Effects dvakrát denně pro vyrýsovanější a hladší vzhled.

Po 12 týdnech 82 % uživatelék pozorovalo zvýšení pevnosti kůže na stehnech.⁸

⁷Po šesti týdnech používání ageLOC Galvanic Body Spa v kombinaci s přípravky ageLOC Body Shaping Gel třikrát týdně a ageLOC Dermal Effects dvakrát denně.

⁸Výsledky získané z odborného hodnocení třetí strany na základě 12týdenního uživatelského průzkumu in vivo provedeného u 30 žen ve věku od 18 do 60 let. Produkty ageLOC Body Shaping Gel a ageLOC Galvanic Body Spa byly používány třikrát týdně po dobu pěti minut v oblasti stehů, břicha, hýždí a nadloktí. Produkt ageLOC Dermal Effects byl používán dvakrát denně.

Podívejte se prosím na stránku se slovníčkem pojmů na www.nuskin.com, kde najdete přehled všech zapsaných obchodních značek.



Zařízení Nu Skin

SROVNÁVACÍ TABULKA

HLAVNÍ BENEFITY

GALVANICKÉ PROUDĚNÍ PODPORUJE PŘÍSNUS KLÍČOVÝCH LÁTEK DOEPIDERMIS

JE-LI POUŽÍVÁN SPŘÍPRAVKEM URČENÝM PRO KONKRETNÍ ČÁST TĚLA, MIKROPROUDY OPTIMALIZUJÍ A AKTIVUJÍ PLEŤ

JE-LI POUŽÍVÁN SPŘÍPRAVKEM URČENÝM PRO KONKRETNÍ ČÁST TĚLA, MIKROPROUDY OPTIMALIZUJÍ A STIMULUJÍ PLEŤ

ZAMĚŘENÍ NA VIDITELNÉ ZNÁMKY STÁRNUTÍ PLETI

CÍLÍ NA ZNÁMKY PŘEDČASNÉHO STÁRNUTÍ PLETI

SNIŽUJE VÝSKYT JEMNÝCH LINEK A VRÁSEK

KONTUROVANĚJŠÍ VZHLED PLETI

POZVEDNUTÁ HORNÍ VÍČKA

PEVNĚJI VYPADAJÍCÍ PLEŤ

ZLEPŠENÍ ELASTICITY PLETI

ZAŘÍZENÍ PROPOJENÉ S APLIKÁCI NU SKIN VERA

PŘIZPŮSOBENÉ POSTUPY

POKYNY BĚHEM POUŽÍVÁNÍ



ageLOC LUMISPA SYSTÉM
(zařízení s přípravky ageLOC Activating Cleanser)



ageLOC LUMISPA ACCENT
(zařízení s přípravkem ageLOC LumiSpa IdealEyes)



AGELOC LUMISPA iO SYSTEM
(zařízení s přípravky ageLOC LumiSpa Activating Cleanser)



AGELOC LUMISPA iO ACCENT
(zařízení s přípravkem ageLOC LumiSpa IdealEyes)



ageLOC BOOST SYSTÉM
(zařízení a ageLOC Boost Activating Serum)

X

X

X

X (KOLEM OČÍ)

X

X (KOLEM OČÍ)

X

X

X

X

X

X

X

Právní omezení:

Uvedli jsme hlavní benefity, mějte však prosím na paměti, že řada našich zařízení + kosmetických produktů má také druhotné benefity.

HLAVNÍ BENEFITY



GALVANICKÉ PROUDĚNÍ PODPORUJE PŘÍSUN KLÍČOVÝCH LÁTEK DO EPIDERMIS

X

X

X

X

X

JE-LI POUŽÍVÁN SPŘÍPRAVKEM URČENÝM PRO KONKRETNÍ ČÁST TĚLA, MIKROPROUDY OPTIMALIZUJÍ A AKTIVUJÍ PLEŤ

JE-LI POUŽÍVÁN SPŘÍPRAVKEM URČENÝM PRO KONKRETNÍ ČÁST TĚLA, MIKROPROUDY OPTIMALIZUJÍ A STIMULUJÍ PLEŤ

X

ZAMĚŘENÍ NA VIDITELNÉ ZNÁMKY STÁRNUTÍ PLETI

X

X

X (VLASOVÁ POKOŽKA)

X

X

CÍLÍ NA ZNÁMKY PŘEDČASNĚHO STÁRNUTÍ PLETI

SNIŽUJE VÝSKYT JEMNÝCH LINEK AVRÁSEK

X

X (KOLEM OČÍ/ÚST/NAČELE)

KONTUROVANĚJŠÍ VZHLED PLETI

X

POZVEDNUTÁ HORNÍ VÍČKA

PEVNĚJI VYPADAJÍCÍ PLEŤ

X

X (STEHNA, BŘICHO, NADLOKTÍ)

X (STEHNA, BŘICHO, NADLOKTÍ)

ZLEPŠENÍ ELASTICITY PLETI

X

ZAŘÍZENÍ PROPOJENÉ S APLIKACÍ NU SKIN VERA

PŘÍZPŮSOBENÉ POSTUPY

POKYNY BĚHEM POUŽÍVÁNÍ

Právní omezení:

Uvedli jsme hlavní benefity, mějte však prosím na paměti, že řada našich zařízení + kosmetických produktů má také druhotné benefity.



ageLOC LUMISPA SYSTÉM
(zařízení s přípravky ageLOC
Activating Cleanser)



ageLOC LUMISPA ACCENT
(zařízení s přípravkem ageLOC
LumiSpa IdealEyes)



**AGELOC LUMISPA iO
SYSTEM**
(zařízení s přípravky ageLOC LumiSpa
Activating Cleanser)



**AGELOC LUMISPA iO
ACCENT**
(zařízení s přípravkem ageLOC
LumiSpa IdealEyes)



**ageLOC BOOST
SYSTÉM**
(zařízení a ageLOC Boost
Activating Serum)

HLAVNÍ BENEFITY

NAPOHLED PLNĚJŠÍ JEMNÁ PLEŤ					X*
ROZZÁŘENÁ PLEŤ / JAS	X				X
ROVNOMĚRNÝ TÓN PLETI					X
JEMNÁ EXFOLIACE A PODPORA BUNĚČNÉ OBNOVY PLETI	X	X	X	X	X
NA POHLED HLADKÁ A JEMNÁ PLEŤ	X	X	X	X	X
DŮKLADNĚ VYČIŠTĚNÁ PLEŤ	X		X		
ZLEPŠENÝ VZHLED PÓRŮ	X		X		X
ZMENŠENÉ OTOKY OČÍ/VÁČKY AKRUHY PODOČIMA		X		X	
VLASY VYPADAJÍ OBJEMNĚJŠÍ, SILNĚJŠÍ A ZDRAVĚJŠÍ					
POSÍLENÉ A ZPEVNĚNÉ VLASY					
VYHLAZENÝ VZHLED POMERANČOVÉ KŮŽE					

Právní omezení:

Uvedli jsme hlavní benefity, mějte však prosím na paměti, že řada našich zařízení + kosmetických produktů má také druhotné benefity.

*Souvisí s výtažkem z mořského narcisu v přípravku Activating Serum.



ageLOC GALVANIC FACIAL SPA SYSTEM
(zařízení s přípravky ageLOC Facial Gel)



ageLOC GALVANIC FACIAL SPA A TRU FACE LINE CORRECTOR



ageLOC GALVANIC FACIAL SPA AageLOC NUTRIOL INTENSIVE SCALP & HAIR SERUM



ageLOC GALVANIC FACIAL SPA AageLOC BODY SPA AageLOC BODY SHAPING GEL



ageLOC GALVANIC BODY SPA AageLOC BODY SPA AageLOC BODY SHAPING GEL

HLAVNÍ BENEFITY

NAPOHLED PLNĚJŠÍ JEMNÁ PLEŤ

ROZZÁŘENÁ PLEŤ / JAS

ROVNOMĚRNÝ TÓN PLETI

JEMNÁ EXFOLIACE A PODPORA BUNĚČNÉ OBNOVY PLETI

NA POHLED HLADKÁ A JEMNÁ PLEŤ

DŮKLADNĚ VYČISTĚNÁ PLEŤ

ZLEPŠENÝ VZHLED PÓRŮ

ZMENŠENÉ OTOKY OČÍ/VÁČKY AKRUHY PODOČIMA

VLASY VYPADAJÍ OBJEMNĚJŠÍ, SILNĚJŠÍ A ZDRAVĚJŠÍ

POSÍLENÉ A ZPEVNĚNÉ VLASY

VYHLAZENÝ VZHLED POMERANČOVÉ KŮŽE

X

X

X

X

X

Právní omezení:

Uvedli jsme hlavní benefity, mějte však prosím na paměti, že řada našich zařízení + kosmetických produktů má také druhotné benefity.